



# RAPORT Z KONSULTACJI SPOŁECZNYCH INSTYTUCJI

Urząd Miejski w Świeciu

## Uruchomienie systemu teleopieki w Gminie Świecie

Raport przedstawia wyniki za okres  
28.02.2020 - 30.03.2020



Raport utworzony w dniu: 13.05.2020

## Spis treści

1. Ankieta konsultacji społecznych
2. Wyniki ze względu na poszczególne obszary i pytania
3. Charakterystyka głosujących
4. Dane instytucji

## Załączniki

Spis wykresów



## 1. Ankieta konsultacji społecznych

---

### Uruchomienie systemu teleopieki w Gminie Świecie

Zarządzenie nr 442/20 Burmistrza Świecia z dnia 27 lutego 2020 w sprawie konsultacji społecznych z mieszkańcami gminy Świecie dotyczących uruchomienia systemu teleopieki.

Szczegółowe informacje można uzyskać na stronie internetowej [www.bip.swiecie.eu](http://www.bip.swiecie.eu) ([http://bip.swiecie.eu/?cid=337&bip\\_id=14648](http://bip.swiecie.eu/?cid=337&bip_id=14648))

Proszę zaznaczyć jedną z wybranych odpowiedzi w każdym z poniższych pytań.

#### Czas trwania konsultacji

Data rozpoczęcia 28.02.2020 08:00    Data zakończenia 30.03.2020 23:59

---

## 2. Wyniki ze względu na poszczególne obszary i pytania

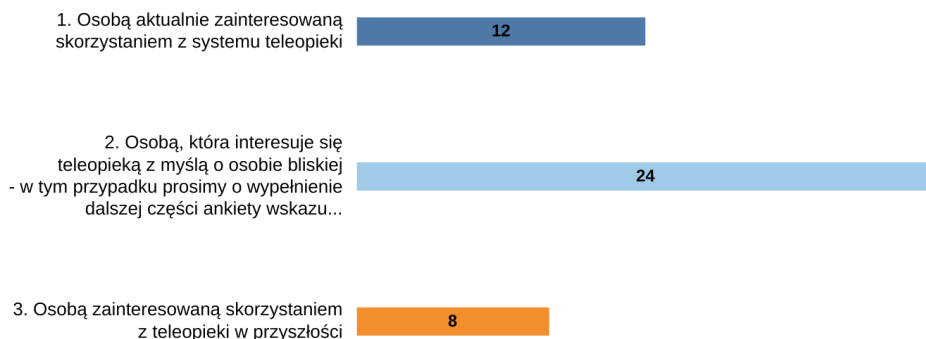
### Biorąca/y udział w konsultacjach jest:

Jednokrotny wybór osoby głosującej

#### Możliwe odpowiedzi:

1. Osobą aktualnie zainteresowaną skorzystaniem z systemu teleopieki
2. Osobą, która interesuje się teleopieką z myślą o osobie bliskiej - w tym przypadku prosimy o wypełnienie dalszej części ankiety wskazując odpowiedzi reprezentatywne dla osoby potencjalnie zainteresowanej
3. Osobą zainteresowaną skorzystaniem z teleopieki w przyszłości

Wykres 1. Biorąca/y udział w konsultacjach jest:



Źródło: Opracowanie na podstawie wyników badań ankietowych

Liczba głosów oddanych na poszczególne odpowiedzi kształtowała się od 8 do 24 co prezentuje Wykres.

Głosujący najczęściej - równo lub powyżej ŚREDNIEJ wybrali odpowiedzi:

- Osobą, która interesuje się teleopieką z myślą o osobie bliskiej - w tym przypadku prosimy o wypełnienie dalszej części ankiety wskazując odpowiedzi reprezentatywne dla osoby potencjalnie zainteresowanej

Najrzadziej - poniżej ŚREDNIEJ wybrali odpowiedzi:

- Osobą aktualnie zainteresowaną skorzystaniem z systemu teleopieki
- Osobą zainteresowaną skorzystaniem z teleopieki w przyszłości

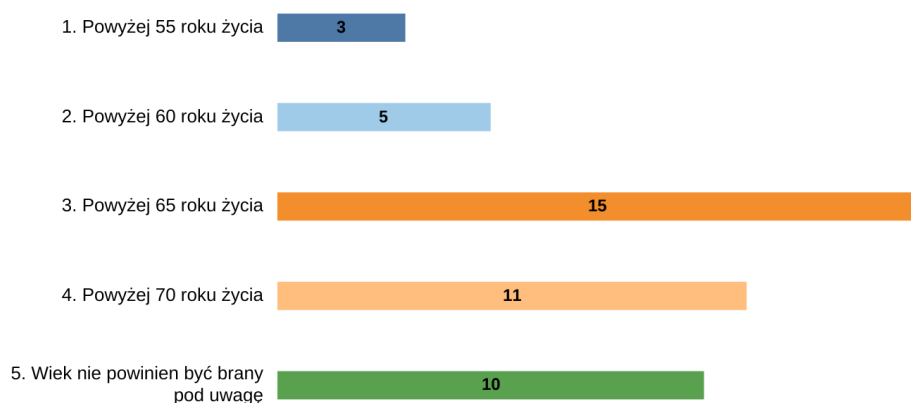
## Jaki wiek powinien być brany pod uwagę w przypadku możliwości bezpłatnego wyposażenia mieszkańca w tzw. bransoletkę życia?

Jednokrotny wybór osoby głosującej

### Możliwe odpowiedzi:

1. Powyżej 55 roku życia
2. Powyżej 60 roku życia
3. Powyżej 65 roku życia
4. Powyżej 70 roku życia
5. Wiek nie powinien być brany pod uwagę

Wykres 2. Jaki wiek powinien być brany pod uwagę w przypadku możliwości bezpłatnego wyposażenia mieszkańca w tzw. bransoletkę życia?



Źródło: Opracowanie na podstawie wyników badań ankietowych

Liczba głosów oddanych na poszczególne odpowiedzi kształtowała się od 3 do 15 co prezentuje Wykres.

Głosujący najczęściej - równo lub powyżej ŚREDNIEJ wybrali odpowiedzi:

- Powyżej 65 roku życia
- Powyżej 70 roku życia
- Wiek nie powinien być brany pod uwagę

Najrzadziej - poniżej ŚREDNIEJ wybrali odpowiedzi:

- Powyżej 55 roku życia
- Powyżej 60 roku życia

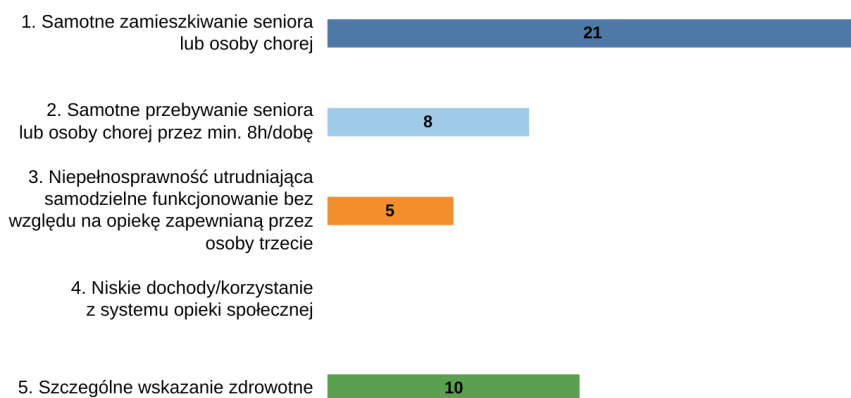
## Co Pana/i zdaniem powinno być głównym czynnikiem wpływającym na możliwość bezpłatnego wyposażenia w tzw. bransoletkę życia mieszkańców Gminy Świecie?

Jednokrotny wybór osoby głosującej

### Możliwe odpowiedzi:

1. Samotne zamieszkiwanie seniora lub osoby chorej
2. Samotne przebywanie seniora lub osoby chorej przez min. 8h/dobę
3. Niepełnosprawność utrudniająca samodzielne funkcjonowanie bez względu na opiekę zapewnianą przez osoby trzecie
4. Niskie dochody/korzystanie z systemu opieki społecznej
5. Szczególne wskazanie zdrowotne

Wykres 3. Co Pana/i zdaniem powinno być głównym czynnikiem wpływającym na możliwość bezpłatnego wyposażenia w tzw. bransoletkę życia mieszkańców Gminy Świecie?



Źródło: Opracowanie na podstawie wyników badań ankietowych

Liczba głosów oddanych na poszczególne odpowiedzi kształtowała się od 0 do 21 co prezentuje Wykres.

Głosujący najczęściej - równo lub powyżej ŚREDNIEJ wybrali odpowiedzi:

- Samotne zamieszkiwanie seniora lub osoby chorej
- Szczególne wskazanie zdrowotne

Najrzadziej - poniżej ŚREDNIEJ wybrali odpowiedzi:

- Samotne przebywanie seniora lub osoby chorej przez min. 8h/dobę
- Niepełnosprawność utrudniająca samodzielne funkcjonowanie bez względu na opiekę zapewnianą przez osoby trzecie
- Niskie dochody/korzystanie z systemu opieki społecznej

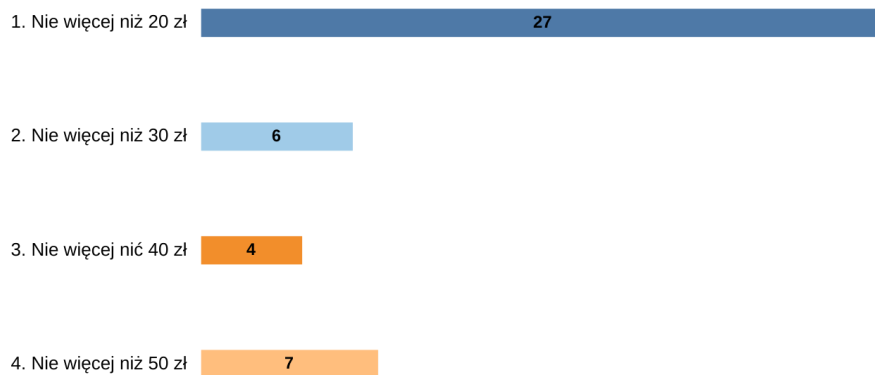
## Jakie koszty funkcjonowania teleopieki jest Pan/i gotowa współfinansować? (miesięcznie)

Jednokrotny wybór osoby głosującej

### Możliwe odpowiedzi:

1. Nie więcej niż 20 zł
2. Nie więcej niż 30 zł
3. Nie więcej niż 40 zł
4. Nie więcej niż 50 zł

Wykres 4. Jakie koszty funkcjonowania teleopieki jest Pan/i gotowa współfinansować? (miesięcznie)



Liczba głosów oddanych na poszczególne odpowiedzi kształtowała się od 4 do 27 co prezentuje Wykres.

Głosujący najczęściej - równo lub powyżej ŚREDNIEJ wybrali odpowiedzi:

- Nie więcej niż 20 zł

Najrzadziej - poniżej ŚREDNIEJ wybrali odpowiedzi:

- Nie więcej niż 30 zł
- Nie więcej niż 40 zł
- Nie więcej niż 50 zł

Źródło: Opracowanie na podstawie wyników badań ankietowych

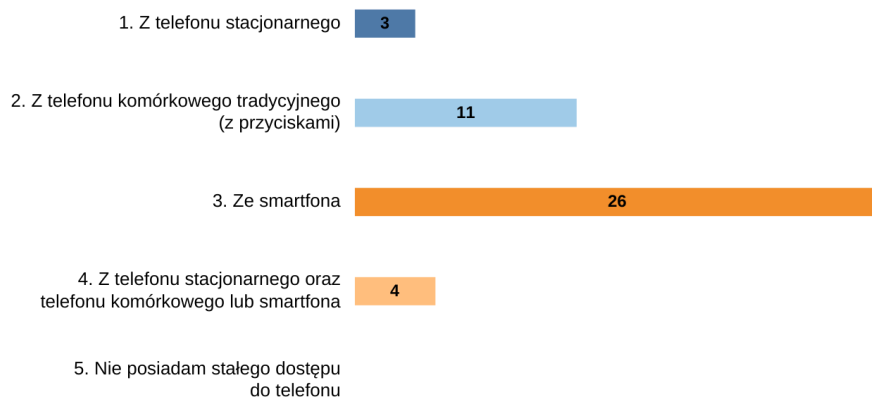
## Z jakiego systemu telefonicznego Pan/i aktualnie korzysta?

Jednokrotny wybór osoby głosującej

### Możliwe odpowiedzi:

1. Z telefonu stacjonarnego
2. Z telefonu komórkowego tradycyjnego (z przyciskami)
3. Ze smartfona
4. Z telefonu stacjonarnego oraz telefonu komórkowego lub smartfona
5. Nie posiadam stałego dostępu do telefonu

Wykres 5. Z jakiego systemu telefonicznego Pan/i aktualnie korzysta?



Źródło: Opracowanie na podstawie wyników badań ankietowych

Liczba głosów oddanych na poszczególne odpowiedzi kształtowała się od 0 do 26 co prezentuje Wykres.

Głosujący najczęściej - równo lub powyżej ŚREDNIEJ wybrali odpowiedzi:

- Z telefonu komórkowego tradycyjnego (z przyciskami)
- Ze smartfona

Najrzadziej - poniżej ŚREDNIEJ wybrali odpowiedzi:

- Z telefonu stacjonarnego
- Z telefonu stacjonarnego oraz telefonu komórkowego lub smartfona
- Nie posiadam stałego dostępu do telefonu

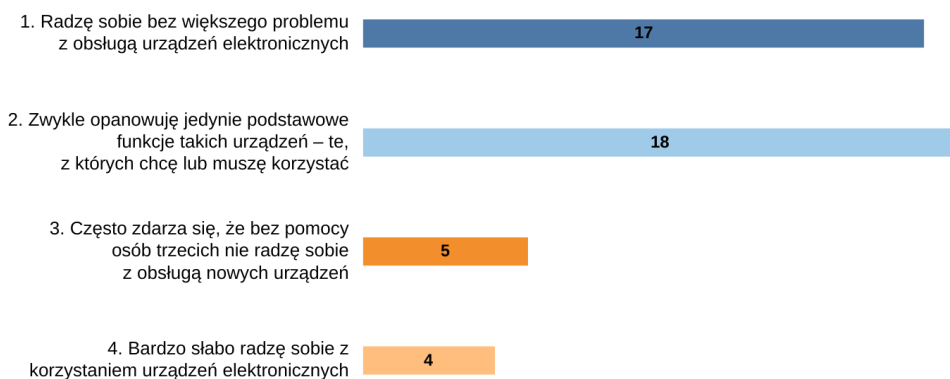
## Jak ocenia Pan/i swoje umiejętności lub zdolność do opanowania obsługi nowoczesnych urządzeń?

Jednokrotny wybór osoby głosującej

### Możliwe odpowiedzi:

1. Radzę sobie bez większego problemu z obsługą urządzeń elektronicznych
2. Zwykle opanowuję jedynie podstawowe funkcje takich urządzeń – te, z których chcę lub muszę korzystać
3. Często zdarza się, że bez pomocy osób trzecich nie radzę sobie z obsługą nowych urządzeń
4. Bardzo słabo radzę sobie z korzystaniem urządzeń elektronicznych

Wykres 6. Jak ocenia Pan/i swoje umiejętności lub zdolność do opanowania obsługi nowoczesnych urządzeń?



Źródło: Opracowanie na podstawie wyników badań ankietowych

Liczba głosów oddanych na poszczególne odpowiedzi kształtowała się od 4 do 18 co prezentuje Wykres.

Głosujący najczęściej - równo lub powyżej ŚREDNIEJ wybrali odpowiedzi:

- Radzę sobie bez większego problemu z obsługą urządzeń elektronicznych
- Zwykle opanowuję jedynie podstawowe funkcje takich urządzeń – te, z których chcę lub muszę korzystać

Najrzadziej - poniżej ŚREDNIEJ wybrali odpowiedzi:

- Często zdarza się, że bez pomocy osób trzecich nie radzę sobie z obsługą nowych urządzeń
- Bardzo słabo radzę sobie z korzystaniem urządzeń elektronicznych

## Czy ma Pan/i zaufane osoby (np. rodzina, sąsiedzi) mieszkające na terenie gminy Świecie, którym w razie potrzeby będzie można powierzyć awaryjne klucze do mieszkania/domu?

Jednokrotny wybór osoby głosującej

### Możliwe odpowiedzi:

1. Posiadam jedną zaufaną osobę
2. Posiadam przynajmniej dwie zaufane osoby
3. Nie posiadam takich osób

Wykres 7. Czy ma Pan/i zaufane osoby (np. rodzina, sąsiedzi) mieszkające na terenie gminy Świecie, którym w razie potrzeby będzie można powierzyć awaryjne klucze do mieszkania/domu?

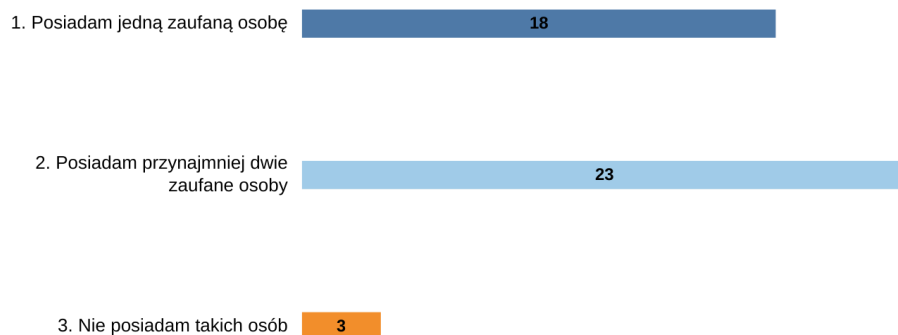
Liczba głosów oddanych na poszczególne odpowiedzi kształtowała się od **3** do **23** co prezentuje Wykres.

Głosujący najczęściej - równo lub powyżej ŚREDNIEJ wybrali odpowiedzi:

- Posiadam jedną zaufaną osobę
- Posiadam przynajmniej dwie zaufane osoby

Najrzadziej - poniżej ŚREDNIEJ wybrali odpowiedzi:

- Nie posiadam takich osób



Źródło: Opracowanie na podstawie wyników badań ankietowych

### 3. Charakterystyka głosujących

---

W ramach prowadzonych konsultacji Ankiety konsultacyjną wypełniło i wysłało **44** uczestników.

## 4. Dane instytucji

---

Nazwa instytucji	Urząd Miejski w Świeciu
Adres email	urząd.miejski@swiecie.eu
Numer telefonu	52 33 32 310
Adres	ul. Wojska Polskiego 124, 86-100 Świecie

---

## Spis wykresów

---

Wykres 1. Biorąca/y udział w konsultacjach jest:

Wykres 2. Jaki wiek powinien być brany pod uwagę w przypadku możliwości bezpłatnego wyposażenia mieszkańca w tzw. bransoletkę życia?

Wykres 3. Co Pana/i zdaniem powinno być głównym czynnikiem wpływającym na możliwość bezpłatnego wyposażenia w tzw. bransoletkę życia mieszkańców Gminy Świecie?

Wykres 4. Jakie koszty funkcjonowania teleopieki jest Pan/i gotowa współfinansować? (miesięcznie)

Wykres 5. Z jakiego systemu telefonicznego Pan/i aktualnie korzysta?

Wykres 6. Jak ocenia Pan/i swoje umiejętności lub zdolność do opanowania obsługi nowoczesnych urządzeń?

Wykres 7. Czy ma Pan/i zaufane osoby (np. rodzina, sąsiedzi) mieszkające na terenie gminy Świecie, którym w razie potrzeby będzie można powierzyć awaryjne klucze do mieszkania/domu?