

**WYBORY DO RADY MIEJSKIEJ W GMINIE
POWYŻEJ 20 TYS. MIESZKAŃCÓW**

Okręg wyborczy nr: * 3 Liczba mandatów: * 5

**ZESTAWIENIE WYNIKÓW GŁOSOWANIA I PODZIAŁU MANDATÓW
W OKRĘGU WYBORCZYM**

Zestawienie wyników głosowania i podziału mandatów w okręgu wyborczym nr 3, utworzonym dla wyboru Rady Miejskiej w Świeciu sporządzone dnia 22 października 2018 r. przez Miejską Komisję Wyborczą w Świeciu.

Komisja stwierdza, że otrzymała protokoły głosowania od 5 obwodowych komisji wyborczych ds. ustalenia wyników głosowania i na podstawie tych protokołów ustaliła następujące wyniki głosowania w okręgu:

1	Liczba wyborców uprawnionych do głosowania (<i>umieszczonych w spisie, z uwzględnieniem dodatkowych formularzy</i>) w chwili zakończenia głosowania	*	*	6	1	5	7
1a	w tym umieszczonych w części A spisu wyborców (<i>obywatele polscy</i>)	*	*	6	1	5	7
1b	w tym umieszczonych w części B spisu wyborców (<i>obywatele UE niebędący obywatelami polskimi</i>)	*	*	*	*	*	0

Uwaga! Suma liczb z pkt 1a i 1b musi być równa liczbie z pkt 1

2	Liczba wyborców, którym wydano karty do głosowania (<i>liczba podpisów w spisie oraz adnotacje o wydaniu karty bez potwierdzenia podpisem w spisie</i>)	*	*	2	8	9	7
2a	w tym w części A spisu wyborców (<i>obywatele polscy</i>)	*	*	2	8	9	7
2b	w tym w części B spisu wyborców (<i>obywatele UE niebędący obywatelami polskimi</i>)	*	*	*	*	*	0

Uwaga! Suma liczb z pkt 2a i 2b musi być równa liczbie z pkt 2.

3	Liczba wyborców głosujących przez pełnomocnika (<i>liczba kart do głosowania wydanych na podstawie aktów pełnomocnictwa otrzymanych przez obwodowe komisje wyborcze ds. przeprowadzenia głosowania</i>)	*	*	*	*	*	1
4	Liczba wyborców, którym wysłano pakiety wyborcze	*	*	*	*	*	0
5	Liczba otrzymanych kopert zwrotnych w głosowaniu korespondencyjnym	*	*	*	*	*	0
5a	Liczba kopert zwrotnych w głosowaniu korespondencyjnym, w których nie było oświadczenia o osobistym i tajnym oddaniu głosu	*	*	*	*	*	0
5b	Liczba kopert zwrotnych w głosowaniu korespondencyjnym, w których oświadczenie nie było podpisane przez wyborcę	*	*	*	*	*	0
5c	Liczba kopert zwrotnych w głosowaniu korespondencyjnym, w których nie było koperty na karty do głosowania	*	*	*	*	*	0
5d	Liczba kopert zwrotnych w głosowaniu korespondencyjnym, w których znajdowała się niezaklejona koperta na karty do głosowania	*	*	*	*	*	0
5e	Liczba kopert na kartę do głosowania w głosowaniu korespondencyjnym wrzuconych do urny	*	*	*	*	*	0

Uwaga! Liczba z pkt 5 nie może być większa od liczby z pkt 4. Suma liczb z pkt 5a – 5e nie może być mniejsza od liczby z pkt 5.

6	Liczba kart wyjętych z urny	*	*	2	8	9	4
6a	w tym liczba kart wyjętych z kopert na karty do głosowania w głosowaniu korespondencyjnym	*	*	*	*	*	0

Uwaga! Liczba z pkt 6 pomniejszona o liczbę z pkt 6a powinna być równa liczbie z pkt 2. Dodatkowo liczba z pkt 6a nie powinna być większa od liczby z pkt 5e.

7	Liczba kart nieważnych (<i>innych niż urzędowo ustalone lub nieopatrzonych pieczęcią obwodowej komisji wyborczej ds. przeprowadzenia głosowania</i>)	*	*	*	*	*	0
8	Liczba kart ważnych	*	*	2	8	9	4

31219fb0-4d4b-43c6-b48b-cf1870604f2b

ASZ

44 Oken

Uwaga! Suma liczb z pkt 7 i 8 musi być równa liczbie z pkt 6.

9	Liczba głosów nieważnych (z kart ważnych)	*	*	*	1	2	4
9a	w tym z powodu postawienia znaku „X” obok nazwiska dwóch lub większej liczby kandydatów z różnych list	*	*	*	*	8	0
9b	w tym z powodu niepostawienia znaku „X” obok nazwiska żadnego kandydata	*	*	*	*	4	4
9c	w tym z powodu postawienia znaku „X” wyłącznie obok nazwiska kandydata na liście, której rejestracja została unieważniona (art. 436 § 3 i 6 Kodeksu wyborczego)	*	*	*	*	*	0

Uwaga! Suma liczb z pkt 9a – 9c musi być równa liczbie z pkt 9.

10	Liczba głosów ważnych oddanych łącznie na wszystkie listy kandydatów (z kart ważnych)	*	*	2	7	7	0
----	---	---	---	---	---	---	---

Uwaga! Suma liczb z pkt 9 i 10 musi być równa liczbie z pkt 8.

11. Na poszczególne listy kandydatów i umieszczonych na nich kandydatów oddano następujące liczby głosów ważnych:

Lista nr 4 — KKW PLATFORMA.NOWOCZESNA KOALICJA OBYWATELSKA

Liczba głosów ważnych oddanych na listę:	*	*	*	4	4	8
--	---	---	---	---	---	---

Na poszczególnych kandydatów z tej listy oddano następujące liczby głosów ważnych:

1	CERAJEWSKA Iwona Maria	*	*	*	1	1	4
2	RYDZIEL Zbigniew Marian	*	*	*	2	0	1
3	ADRYAŃCZYK Jędrzej Jerzy	*	*	*	*	2	6
4	CIEMNICKA Arleta Maria	*	*	*	*	3	5
5	RABAJCZYK Wiesław	*	*	*	*	2	3
6	LEWICKA-BUREK Zuzanna Klaudia	*	*	*	*	4	9
Razem		*	*	*	4	4	8

Uwaga! Suma głosów oddanych na wszystkich kandydatów z danej listy (rubryka „Razem”) równa się liczbie głosów ważnych oddanych na tę listę. Wyjątek od tej zasady może dotyczyć listy, na której znajduje się nazwisko kandydata skreślonego z listy.

Lista nr 10 — KW PRAWO I SPRAWIEDLIWOŚĆ

Liczba głosów ważnych oddanych na listę:	*	*	*	4	8	7
--	---	---	---	---	---	---

Na poszczególnych kandydatów z tej listy oddano następujące liczby głosów ważnych:

1	TARACH Bogdan Kazimierz	*	*	*	2	7	8
2	PIETRZAK Jan Łukasz	*	*	*	*	6	6
3	KLEINA Cezary Marek	*	*	*	*	5	7
4	KLONOWSKA Grażyna Helena	*	*	*	*	2	6
5	GÓRSKA Wioletta Anna	*	*	*	*	6	0
Razem		*	*	*	4	8	7

Uwaga! Suma głosów oddanych na wszystkich kandydatów z danej listy (rubryka „Razem”) równa się liczbie głosów ważnych oddanych na tę listę. Wyjątek od tej zasady może dotyczyć listy, na której znajduje się nazwisko kandydata skreślonego z listy.

Lista nr 15 — KOMITET WYBORCZY WYBORCÓW NASZE ŚWIECIE

Liczba głosów ważnych oddanych na listę:	*	*	*	6	3	4
--	---	---	---	---	---	---

Na poszczególnych kandydatów z tej listy oddano następujące liczby głosów ważnych:

31219fb0-4d4b-43c6-b48b-cf1870604f2b

1	MOLLUS Henryk Jan	*	*	*	2	5	0
2	TOPOLIŃSKI Mieczysław	*	*	*	*	6	6
3	KRAKOWIAK Andrzej Stanisław	*	*	*	1	1	8
4	KUSIŃSKA Bożena Ewa	*	*	*	*	3	7
5	LASOTA Rafał	*	*	*	*	4	0
6	GŁOWALA-ROSINKE Elżbieta Anna	*	*	*	*	2	2
7	STUCZYŃSKA Anna Maria	*	*	*	1	0	1
Razem					*	*	*
					6	3	4

Uwaga! Suma głosów oddanych na wszystkich kandydatów z danej listy (rubryka „Razem”) równa się liczbie głosów ważnych oddanych na tę listę. Wyjątek od tej zasady może dotyczyć listy, na której znajduje się nazwisko kandydata skreślonego z listy.

Lista nr 16 — KW RAZEM DLA ŚWIECIA

Liczba głosów ważnych oddanych na listę:	*	*	*	3	3	4
--	---	---	---	---	---	---

Na poszczególnych kandydatów z tej listy oddano następujące liczby głosów ważnych:

1	KARCZEWSKA Iwona Dorota	*	*	*	1	0	8
2	KWIATKOWSKI Czesław Stanisław	*	*	*	*	*	9
3	KĄDZIELA Teresa	*	*	*	*	1	5
4	GACA Krystyna	*	*	*	*	4	0
5	GLAZIK Wiesław	*	*	*	*	4	7
6	PRZESMYCKI Mariusz Krzysztof	*	*	*	*	2	9
7	PYRKA Radosław Adrian	*	*	*	*	8	6
Razem					*	*	*
					3	3	4

Uwaga! Suma głosów oddanych na wszystkich kandydatów z danej listy (rubryka „Razem”) równa się liczbie głosów ważnych oddanych na tę listę. Wyjątek od tej zasady może dotyczyć listy, na której znajduje się nazwisko kandydata skreślonego z listy.

Lista nr 17 — KW OBYWATELSKIE POROZUMIENIE SAMORZĄDOWE

Liczba głosów ważnych oddanych na listę:	*	*	*	8	6	7
--	---	---	---	---	---	---

Na poszczególnych kandydatów z tej listy oddano następujące liczby głosów ważnych:

1	DOMACHOWSKI Janusz	*	*	*	1	6	3
2	OSTROWSKA Aleksandra	*	*	*	*	5	7
3	PIĘDEL Bożena	*	*	*	*	5	8
4	SZULZ Beata Anna	*	*	*	*	5	8
5	DRZYCIMSKI Marian Piotr	*	*	*	*	5	3
6	CHUDY Waldemar Adam	*	*	*	2	1	7
7	CHUDZINSKI Jan Józef	*	*	*	2	6	1
Razem					*	*	*
					8	6	7

Uwaga! Suma głosów oddanych na wszystkich kandydatów z danej listy (rubryka „Razem”) równa się liczbie głosów ważnych oddanych na tę listę. Wyjątek od tej zasady może dotyczyć listy, na której znajduje się nazwisko kandydata skreślonego z listy.

Handwritten mark

Handwritten signatures and marks

12. Spośród komitetów wyborczych mających zarejestrowaną listę w okręgu warunek uzyskania co najmniej 5% głosów ważnych w skali gminy, tj. co najmniej 617 głosów, i prawo do uczestniczenia w podziale mandatów w okręgu uzyskały listy następujących komitetów wyborczych:

1) lista nr 4	KKW PLATFORMA.NOWOCZESNA KOALICJA OBYWATELSKA	448
2) lista nr 10	KW PRAWO I SPRAWIEDLIWOŚĆ	487
3) lista nr 15	KOMITET WYBORCZY WYBORCÓW NASZE ŚWIECIE	634
4) lista nr 16	KW RAZEM DLA ŚWIECIA	334
5) lista nr 17	KW OBYWATELSKIE POROZUMIENIE SAMORZĄDOWE	867

Podział mandatów między listy kandydatów

13. Wyliczenie ilorazów wyborczych dla poszczególnych list kandydatów uczestniczących w podziale mandatów jest następujące (z dokładnością do czterech miejsc po przecinku):

Lista nr 4

Liczba głosów oddanych na listę nr 4 — $X = 448$

Wyliczone ilorazy wyborcze:

X:1 = 448,0
X:2 = 224,0
X:3 = 149,3333
X:4 = 112,0
X:5 = 89,6
X:6 = 74,6667
X:7 = 64,0
X:8 = 56,0
X:9 = 49,7778

Lista nr 10

Liczba głosów oddanych na listę nr 10 — $X = 487$

Wyliczone ilorazy wyborcze:

X:1 = 487,0
X:2 = 243,5
X:3 = 162,3333
X:4 = 121,75
X:5 = 97,4
X:6 = 81,1667
X:7 = 69,5714
X:8 = 60,875
X:9 = 54,1111

Lista nr 15

Liczba głosów oddanych na listę nr 15 — $X = 634$

Wyliczone ilorazy wyborcze:

X:1 = 634,0
X:2 = 317,0
X:3 = 211,3333
X:4 = 158,5
X:5 = 126,8
X:6 = 105,6667
X:7 = 90,5714
X:8 = 79,25
X:9 = 70,4444

Lista nr 16

Liczba głosów oddanych na listę nr 16 — $X = 334$

Wyliczone ilorazy wyborcze:

X:1 = 334,0
X:2 = 167,0
X:3 = 111,3333
X:4 = 83,5
X:5 = 66,8
X:6 = 55,6667

X:7 = 47,7143

X:8 = 41,75

X:9 = 37,1111

Lista nr 17

Liczba głosów oddanych na listę nr 17 — X = 867

Wyliczone ilorazy wyborcze:

X:1 = 867,0

X:2 = 433,5

X:3 = 289,0

X:4 = 216,75

X:5 = 173,4

X:6 = 144,5

X:7 = 123,8571

X:8 = 108,375

X:9 = 96,3333

14. Szereg kolejno największych liczb (ilorazów wyborczych) jest następujący:

- 1) 867,0 odpowiada liście nr 17
- 2) 634,0 odpowiada liście nr 15
- 3) 487,0 odpowiada liście nr 10
- 4) 448,0 odpowiada liście nr 4
- 5) 433,5 odpowiada liście nr 17
- 6) 334,0 odpowiada liście nr 16



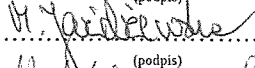
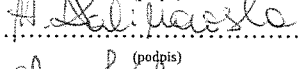


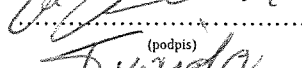
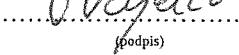
15. ~~W związku z tym, iż ilorazy wyborcze równe ostatniej z liczb uszeregowanych (upoważniającej do przyznania mandatu) uzyskały lista nr ..., lista nr ..., pierwszeństwo do otrzymania mandatu uzyskała lista nr ..., na którą oddano najwięcej głosów.~~

16. ~~W związku z tym, iż ilorazy wyborcze równe ostatniej z liczb uszeregowanych (upoważniającej do przyznania mandatu) uzyskały lista nr ..., lista nr ... i oddano na nie równą liczbę głosów, pierwszeństwo do otrzymania mandatu uzyskała lista nr ..., na którą w większej liczbie obwodów oddano większą liczbę głosów.~~

17. ~~Ponieważ pierwszeństwa do otrzymania mandatu nie można ustalić w sposób opisany w pkt 15 i 16 pierwszeństwo do uzyskania mandatu przez listę nr ..., listę nr ... Komisja ustaliła w trybie losowania i mandat przypadł liście nr ...~~

Przy sporządzeniu protokołu obecni byli członkowie Komisji:

- 1) Libeckie Eugeniusz Marian - Przewodniczący
- 2) Podgórska Bożena Maria - Zastępca Przewodniczącego
- 3) Jażdżewska Magdalena - Członek
- 4) Kalinowska Hanna Anna - Członek
- 5) Kaliszewska Anna Maria - Członek
- 6) Lelwic Adam Łucjan - Członek
- 7) Ligmanowski Jerzy - Członek
- 8) Trajder Henryk - Członek


.....
(podpis)

.....
(podpis)

.....
(podpis)

.....
(podpis)

.....
(podpis)

.....
(podpis)

.....
(podpis)

.....
(podpis)



