



WYBORY SAMORZĄDOWE

21 października 2018 r.

**Szkolenie członków obwodowych komisji wyborczych ds.
ustalenia wyników głosowania.**

Przykłady oddania głosu ważnego.

Opracowanie:

© Krajowe Biuro Wyborcze



Krajowe
Biuro
Wyborcze

DEFINICJA ZNAKU „X”

2

Art. 5 ust. 12 Kodeksu wyborczego

Ilekcroć w kodeksie jest mowa o:

znaku „X”

- rozumie się przez to co najmniej dwie linie, które przecinają się w obrębie kratki.

DEFINICJA ZNAKU „X”

Ustalając, czy głos na karcie jest ważny, czy nieważny, komisja stosuje poniższe reguły:

- w przypadkach wątpliwych należy przyjmować, że znakiem „X” postawionym w kratce są co najmniej dwie linie, które przecinają się w obrębie kratki.
- **Ustalenie, czy postawiony znak jest znakiem „X” w rozumieniu Kodeksu wyborczego oraz, czy postawiony jest on w kratce, czy poza nią, należy do komisji;**
- wszelkie znaki, wykreślenia, przekreślenia, w tym również i znak „X” postawiony przez wyborcę poza przeznaczoną na to kratką, traktuje się jako dopiski, które nie wpływają na ważność głosu;
- wszelkie inne znaki niż znak „X”, tj. niebędące co najmniej dwiema liniami, które przecinają się w obrębie kratki, nanesione w obrębie kratki, również nie wpływają na ważność głosu.

DEFINICJA ZNAKU „X”

4

Do stwierdzenia, czy głos oddany na karcie do głosowania jest głosem ważnym, czy też głosem nieważnym, uprawniona jest tylko obwodowa komisja wyborcza ds. ustalenia wyników głosowania.

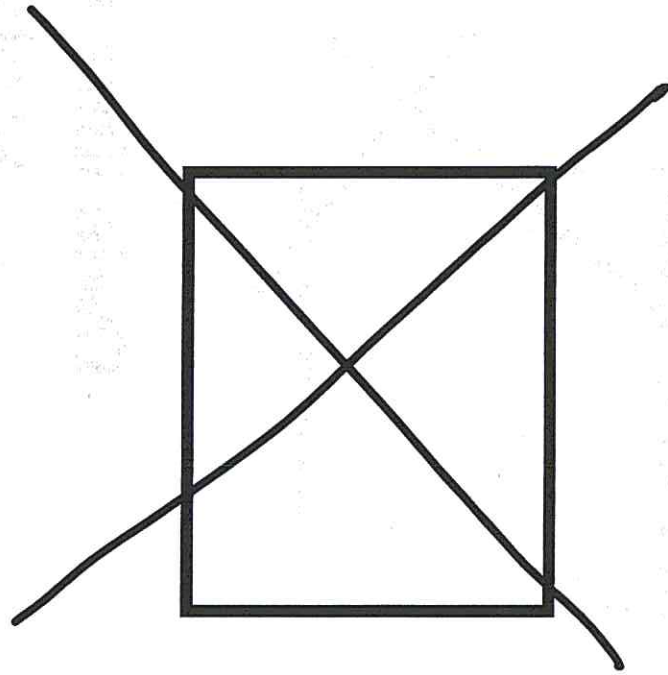
Nie ma możliwości występowania z pytaniami w tym zakresie do innych podmiotów, w tym do komisarza wyborczego, urzędnika wyborczego, czy delegatury KBW.

Odpowiedzią może być jedynie przytoczenie brzmienia art. 5 ust. 12 Kodeksu wyborczego – „znak „X” – rozumie się przez to co najmniej dwie linie, które przecinają się w obrębie kratki” oraz zapisu pkt. 41 uchwały PKW z dnia 17 września 2018 r., przytoczonego w poprzednim slajdzie.



CZY ODDANY GŁOS JEST WAŻNY?

5

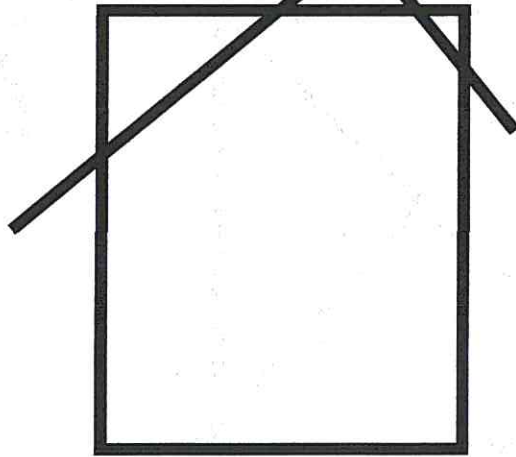


**GŁOS
WAŻNY**

**Dwie linie przecinają się
w obrębie kratki**

CZY ODDANY GŁOS JEST WAŻNY?

6



**GŁOS
NIEWAŻNY**


**Dwie linie nie przecinają się
w obrębie kratki**



Krajowe
Biuro
Wyborcze

CZY ODDANY GŁOS JEST WAŻNY?

7



**GŁOS
NIEWAŻNY**

**Dwie linie nie przecinają się
w obrębie kratki.**

Dwie linie są ze sobą styczne.



Krajowe
Biuro
Wyborcze

CZY ODDANY GŁOS JEST WAŻNY?

8

**GŁOS
WAŻNY**

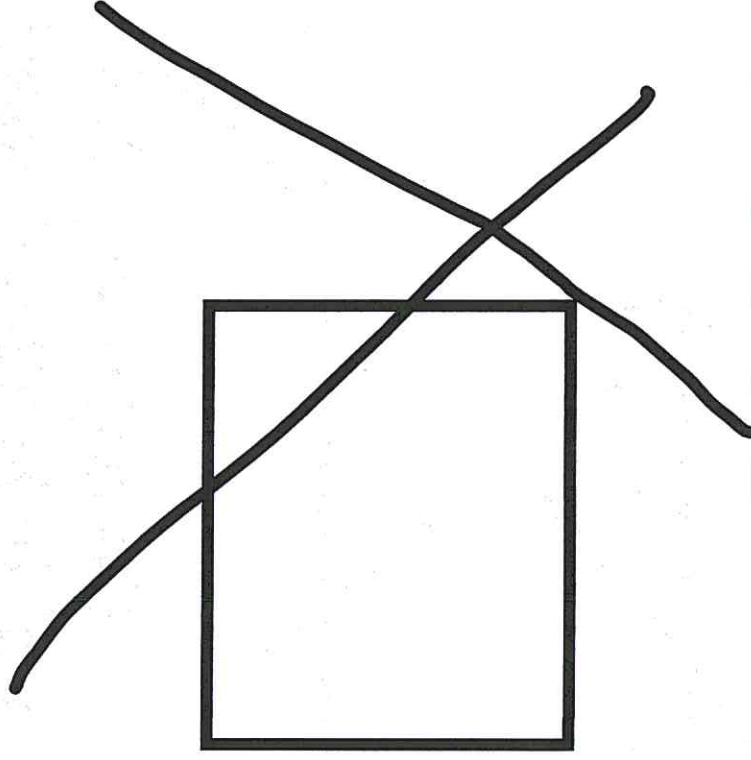


Dwie linie przecinają się w obrębie kratki.
Obramowanie kratki należy uznać za część
kratki.

CZY ODDANY GŁOS JEST WAŻNY?

9

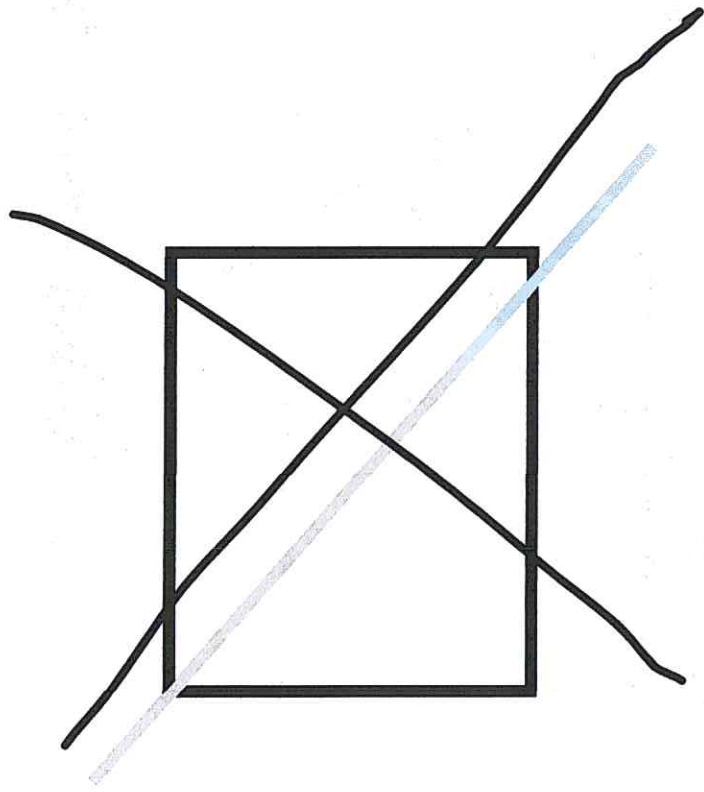
**GŁOS
NIEWAŻNY**



**Dwie linie nie przecinają się
w obrębie kratki**

CZY ODDANY GŁOS JEST WAŻNY?

10




**GŁOS
WAŻNY**

Co najmniej dwie linie przecinają się w obrębie kratki. Dodatkowa jaśniejsza linia może być efektem „nierozpisanego” długopisu.

CZY ODDANY GŁOS JEST WAŻNY?

11



GŁOS NIEWAŻNY

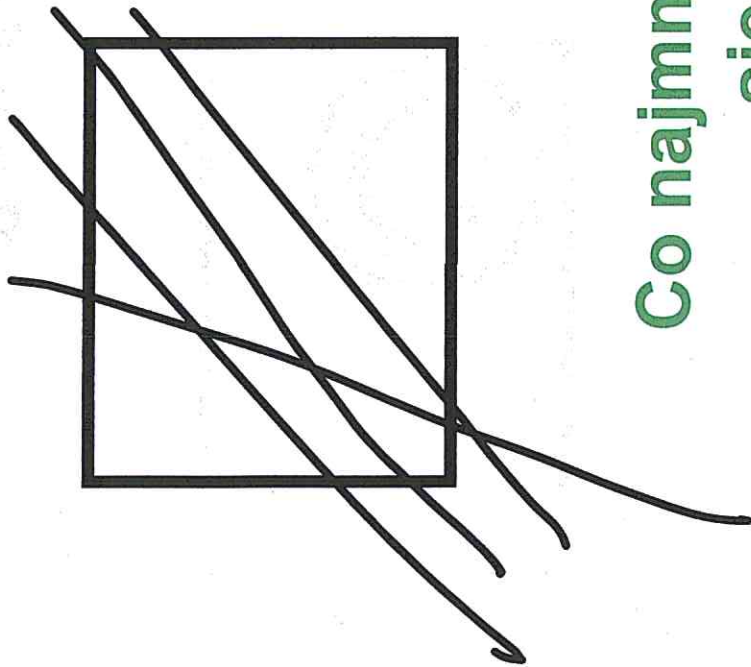
**Brak linii przecinających się
w obrębie kratki.**



Krajowe
Biuro
Wyborcze

CZY ODDANY GŁOS JEST WAŻNY?

12

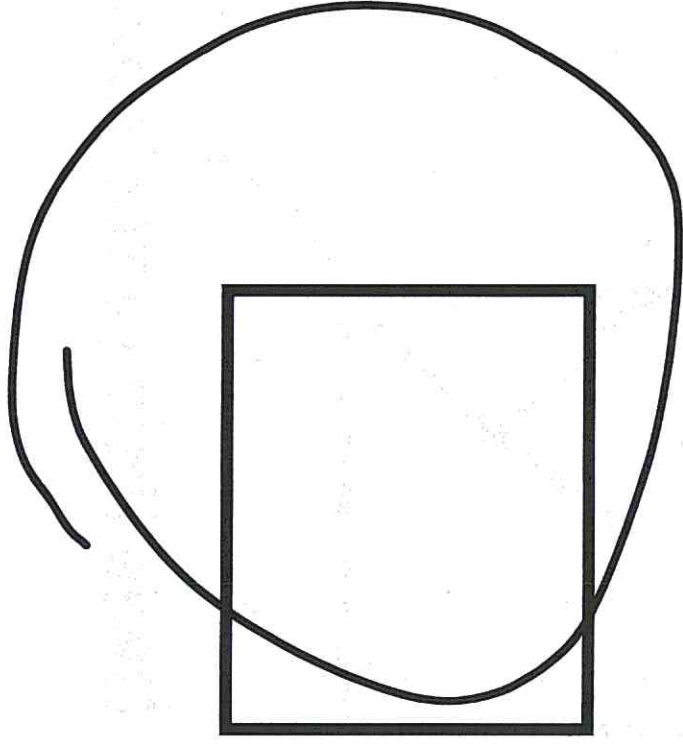


**GŁOS
WAŻNY**

**Co najmniej dwie linie przecinają
się w obrębie kratki.**

CZY ODDANY GŁOS JEST WAŻNY?

13



**GŁOS
NIEWAŻNY**

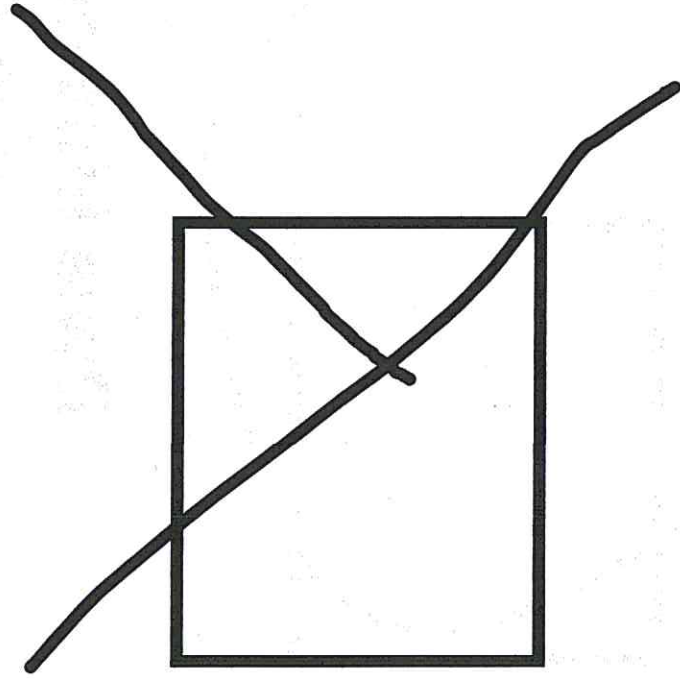
**Dwie linie nie przecinają się
w obrębie kratki**



Krajowe
Biuro
Wyborcze

CZY ODDANY GŁOS JEST WAŻNY?

14



**GŁOS
WAŻNY**


Dwie linie przecinają się w obrębie kratki



Krajowe
Biuro
Wyborcze

CZY ODDANY GŁOS JEST WAŻNY?

15



**GŁOS
NIEWAŻNY**


**Brak linii przecinających się
w obrębie kratki.**

Trzy linie są ze sobą styczne.

CZY ODDANY GŁOS JEST WAŻNY?

16

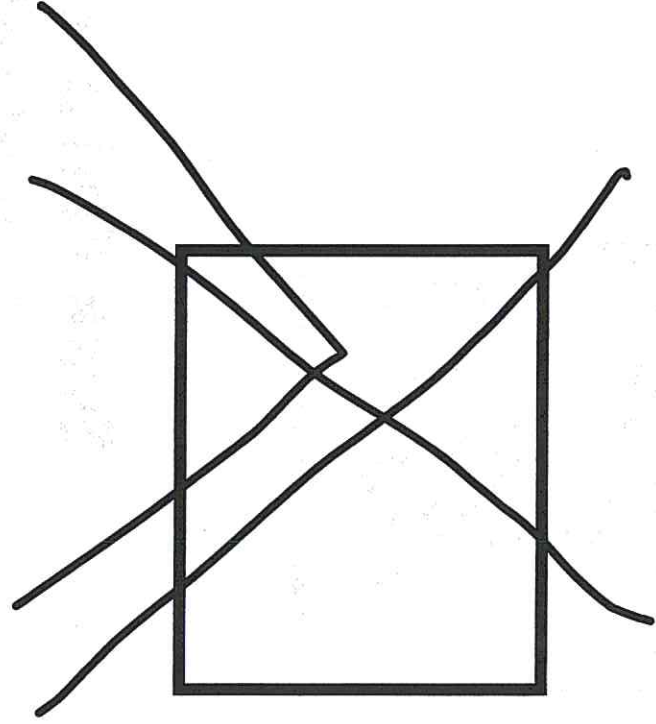
**GŁOS
WAŻNY**



**W obrębie kratki postawiono wiele linii
wzajemnie się przecinających.**

CZY ODDANY GŁOS JEST WAŻNY?

17



**GŁOS
WAŻNY**

**Co najmniej dwie linie przecinają się w obrębie
kratki**

CZY ODDANY GŁOS JEST WAŻNY?

18


A black-bordered square box containing the handwritten word "Ten" in black ink. The letters are slanted and connected, with the 'T' having a long horizontal bar and the 'n' having a curved bottom.

**GŁOS
NIEWAŻNY**

**Brak linii przecinających się
w obrębie kratki.**

CZY ODDANY GŁOS JEST WAŻNY?

19



**GŁOS
NIEWAŻNY**


**Brak linii przecinających się
w obrębie kratki.**



Krajowe
Biuro
Wyborcze

CZY ODDANY GŁOS JEST WAŻNY?

20



**GŁOS
NIEWAŻNY**

**Brak linii przecinających się
w obrębie kratki.**



Krajowe
Biuro
Wyborcze

Głosowanie na radnych w gminie do 20 000 mieszkańców

21

Załącznik do uchwały Państwowej Komisji Wyborczej z dnia
23 sierpnia 2018 r. (poz. ...) Załącznik nr 1

INFORMACJA O SPOSOBIE GŁOSOWANIA ORAZ WARUNKACH WAŻNOŚCI GŁOSU W WYBORACH DO RAD GMIN LICZĄCYCH DO 20 000 MIESZKAŃCÓW



Głosy ważne

- **głosować można tylko na jednego kandydata**, stawiając znak „X” (co najmniej dwie linie przecinające się w obrębie kratki) na karcie do głosowania w kratce z lewej strony obok nazwiska kandydata



Głosy nieważne

Przyczyną nieważności głosu jest:

- postawienie znaku „X” w kratce przy nazwisku więcej niż jednego kandydata
- niepostawienie znaku „X” w żadnej kratce
- postawienie znaku „X” w kratce wyłącznie przy nazwisku kandydata skreślonego przez gminną komisję wyborczą

**NIEWAŻNE SĄ KARTY DO GŁOSOWANIA INNE NIŻ URZĘDOWO USTALONE
LUB NIEOPATRZONE PIECZĘCIĄ OBWODOWEJ KOMISJI WYBORCZEJ
DS. PRZEPROWADZENIA GŁOSOWANIA W OBWODZIE**

Wybory większościowe



Krajowe
Biuro
Wyborcze

Głosowanie na radnych w gminie do 20 000 mieszkańców

22

Określ wyborczy nr ...

KARTO GŁOSOWANIA
w wyborach do Rady w dniu r.
(nazwa rady i gminy)

01	<input type="checkbox"/>	AAAAA zgłoszony/a przez	AAAAAAAAAAAAA (nazwisko i imię - osoba)	Bbbbbb (nazwa komisji wyborczej)	37 BbbbbbBbB 45 (nazwa komisji wyborczej)	Lista numer	<input type="checkbox"/>
02	<input type="checkbox"/>					Lista numer	<input type="checkbox"/>
03	<input type="checkbox"/>					Lista numer	<input type="checkbox"/>
04	<input type="checkbox"/>					Lista numer	<input type="checkbox"/>
05	<input type="checkbox"/>					Lista numer	<input type="checkbox"/>
06	<input checked="" type="checkbox"/>					Lista numer	<input type="checkbox"/>
07	<input type="checkbox"/>					Lista numer	<input type="checkbox"/>
08	<input type="checkbox"/>					Lista numer	<input type="checkbox"/>
09	<input type="checkbox"/>					Lista numer	<input type="checkbox"/>
10	<input type="checkbox"/>					Lista numer	<input type="checkbox"/>
11	<input type="checkbox"/>					Lista numer	<input type="checkbox"/>
12	<input type="checkbox"/>					Lista numer	<input type="checkbox"/>
13	<input type="checkbox"/>					Lista numer	<input type="checkbox"/>
14	<input type="checkbox"/>					Lista numer	<input type="checkbox"/>
15	<input type="checkbox"/>					Lista numer	<input type="checkbox"/>

- Informacja**
- Znajdź kandydata, na którego chcesz zgłosować.
 - Postaw znak „X” w kratce - wykreślając przy nazwisku tego kandydata.
 - Jeżeli postawisz znak „X” przy nazwisku więcej niż jednego kandydata, Twój głos będzie nieważny.
 - Znak „X” to co najmniej dwie przecinające się poprowadź kratki.

Karta nie zawiera nazwisk
skreślonych kandydatów

GŁOS WAŻNY

Co najmniej dwie linie
przecinają się w obrębie
kratki, głos oddany tylko
na jednego kandydata



Głosowanie na radnych w gminie do 20 000 mieszkańców

24

**Karta nie zawiera nazwisk
skreślonych kandydatów**

GŁOS WAŻNY

**Wyborca postawił znak w obrębie kratki w
postaci co najmniej dwóch
przecinających się linii, tylko przy
nazwisku jednego kandydata**

Określ wyborcy nr ...

KARTADO GŁOSOWANIA
w wyborach do Rady w dniu r.
(nazwa rady i gminy)

01	AAAAA..... BBBBB..... zgłoszony/a przez: AAAAA..... BBBBB..... (nazwisko i imię - kandydat)	<input type="checkbox"/>	Lista numer
02 zgłoszony/a przez: (nazwisko i imię - kandydat)	<input type="checkbox"/>	Lista numer
03 zgłoszony/a przez: (nazwisko i imię - kandydat)	<input type="checkbox"/>	Lista numer
04 zgłoszony/a przez: (nazwisko i imię - kandydat)	<input checked="" type="checkbox"/>	Lista numer
05 zgłoszony/a przez: (nazwisko i imię - kandydat)	<input type="checkbox"/>	Lista numer
06 zgłoszony/a przez: (nazwisko i imię - kandydat)	<input type="checkbox"/>	Lista numer
07 zgłoszony/a przez: (nazwisko i imię - kandydat)	<input type="checkbox"/>	Lista numer
08 zgłoszony/a przez: (nazwisko i imię - kandydat)	<input checked="" type="checkbox"/>	Lista numer
09 zgłoszony/a przez: (nazwisko i imię - kandydat)	<input type="checkbox"/>	Lista numer
10 zgłoszony/a przez: (nazwisko i imię - kandydat)	<input type="checkbox"/>	Lista numer
11 zgłoszony/a przez: (nazwisko i imię - kandydat)	<input type="checkbox"/>	Lista numer
12 zgłoszony/a przez: (nazwisko i imię - kandydat)	<input type="checkbox"/>	Lista numer
13 zgłoszony/a przez: (nazwisko i imię - kandydat)	<input type="checkbox"/>	Lista numer
14 zgłoszony/a przez: (nazwisko i imię - kandydat)	<input type="checkbox"/>	Lista numer
15 zgłoszony/a przez: (nazwisko i imię - kandydat)	<input type="checkbox"/>	Lista numer

Informacja

- Znajdź kandydata, na którego chcesz zagłosować.
- Postaw znak 'X' w kratce. Wylącznia przy nazwisku tego kandydata.
- Jeżeli postawisz znak 'X' przy nazwisku więcej niż jednego kandydata, Twój głos będzie nieważny.
- Znak 'X' to co najmniej dwie przecinające się linie wewnątrz kratki.

Przebieg głosowania
kontrola wyborcy

Głosowanie na radnych w gminie do 20 000 mieszkańców

26

Określ wyborczy nr.

KARTO GŁOSOWANIA w wyborach do Rady w dniu r.
(nazwa rady / gminy)

01 AAAAAAAAAAAAAAAAAA BBBBBBBBBB 37
zgłoszony/a przez AAAAAAAAAAAAAAAAAA BBBBBBBBBB 45
(nazwisko i imię - osoba) (nazwisko i imię - osoba)
(pełni nazwy komisji wyborczej)

02
zgłoszony/a przez
(nazwisko i imię - osoba) (pełni nazwy komisji wyborczej)

03
zgłoszony/a przez
(nazwisko i imię - osoba) (pełni nazwy komisji wyborczej)

04
zgłoszony/a przez
(nazwisko i imię - osoba) (pełni nazwy komisji wyborczej)

05
zgłoszony/a przez
(nazwisko i imię - osoba) (pełni nazwy komisji wyborczej)

06
zgłoszony/a przez
(nazwisko i imię - osoba) (pełni nazwy komisji wyborczej)

07
zgłoszony/a przez
(nazwisko i imię - osoba) (pełni nazwy komisji wyborczej)

08
zgłoszony/a przez
(nazwisko i imię - osoba) (pełni nazwy komisji wyborczej)

09
zgłoszony/a przez
(nazwisko i imię - osoba) (pełni nazwy komisji wyborczej)

10
zgłoszony/a przez
(nazwisko i imię - osoba) (pełni nazwy komisji wyborczej)

11
zgłoszony/a przez
(nazwisko i imię - osoba) (pełni nazwy komisji wyborczej)

12
zgłoszony/a przez
(nazwisko i imię - osoba) (pełni nazwy komisji wyborczej)

13
zgłoszony/a przez
(nazwisko i imię - osoba) (pełni nazwy komisji wyborczej)

14
zgłoszony/a przez
(nazwisko i imię - osoba) (pełni nazwy komisji wyborczej)

15
zgłoszony/a przez
(nazwisko i imię - osoba) (pełni nazwy komisji wyborczej)

Lista numer.....
Lista numer.....
Lista numer.....
Lista numer.....
Lista numer.....
Lista numer.....
Lista numer.....
Lista numer.....
Lista numer.....
Lista numer.....
Lista numer.....
Lista numer.....
Lista numer.....
Lista numer.....
Lista numer.....

Informacja

- Znajdź kandydata, na którego chcesz zgłosować.
- Postaw znak "X" w kratce - wyłącznie przy nazwisku tego kandydata.
- Jeżeli stawiasz znak "X" przy nazwisku więcej niż jednego kandydata, Twój głos będzie nieważny.
- Znak "X" to co najmniej dwie linie przecinające się wewnątrz kratki.

Wyborca postawił znak w obrębie kratki w postaci co najmniej dwóch przecinających się linii, tylko przy nazwisku jednego kandydata.

Karta zawiera nazwisko kandydata skreślonego po wydruku kart – poz. 04

GŁOS WAŻNY

Wyborca postawił znak w obrębie kratki w postaci co najmniej dwóch przecinających się linii, tylko przy nazwisku jednego kandydata.
Głos oddano na kandydata poz. 10.

Głosowanie na radnych w gminie do 20 000 mieszkańców

27

Karta nie zawiera nazwisk
skreślonych kandydatów

GŁOS NIEWAŻNY

Wyborca postawił znak w obrębie kratki w
postaci co najmniej dwóch przecinających
się linii w pozycji nr 7 oraz dwóch
przecinających się linii w pozycji nr 10

Okręg wyborczy nr w wyborach do Rady w dniu r.

KARTADO GŁOSOWANIA
(nazwa rady i gminy)

01 AAAAAAAAAAAAAAAAAA BBBBBBBBBB 37
zgłoszony/a przez: AAAAAAAAAAAAAAAAAA BBBBBBBBBB 45
(nazwisko i imię i inicjał) (nazwisko i imię i inicjał)
Listo numer: (nazwisko i imię i inicjał)

02
zgłoszony/a przez:
(nazwisko i imię i inicjał) (nazwisko i imię i inicjał)
Listo numer: (nazwisko i imię i inicjał)

03
zgłoszony/a przez:
(nazwisko i imię i inicjał) (nazwisko i imię i inicjał)
Listo numer: (nazwisko i imię i inicjał)

04
zgłoszony/a przez:
(nazwisko i imię i inicjał) (nazwisko i imię i inicjał)
Listo numer: (nazwisko i imię i inicjał)

05
zgłoszony/a przez:
(nazwisko i imię i inicjał) (nazwisko i imię i inicjał)
Listo numer: (nazwisko i imię i inicjał)

06
zgłoszony/a przez:
(nazwisko i imię i inicjał) (nazwisko i imię i inicjał)
Listo numer: (nazwisko i imię i inicjał)

07
zgłoszony/a przez:
(nazwisko i imię i inicjał) (nazwisko i imię i inicjał)
Listo numer: (nazwisko i imię i inicjał)

08
zgłoszony/a przez:
(nazwisko i imię i inicjał) (nazwisko i imię i inicjał)
Listo numer: (nazwisko i imię i inicjał)

09
zgłoszony/a przez:
(nazwisko i imię i inicjał) (nazwisko i imię i inicjał)
Listo numer: (nazwisko i imię i inicjał)

10
zgłoszony/a przez:
(nazwisko i imię i inicjał) (nazwisko i imię i inicjał)
Listo numer: (nazwisko i imię i inicjał)

11
zgłoszony/a przez:
(nazwisko i imię i inicjał) (nazwisko i imię i inicjał)
Listo numer: (nazwisko i imię i inicjał)

12
zgłoszony/a przez:
(nazwisko i imię i inicjał) (nazwisko i imię i inicjał)
Listo numer: (nazwisko i imię i inicjał)

13
zgłoszony/a przez:
(nazwisko i imię i inicjał) (nazwisko i imię i inicjał)
Listo numer: (nazwisko i imię i inicjał)

14
zgłoszony/a przez:
(nazwisko i imię i inicjał) (nazwisko i imię i inicjał)
Listo numer: (nazwisko i imię i inicjał)

15
zgłoszony/a przez:
(nazwisko i imię i inicjał) (nazwisko i imię i inicjał)
Listo numer: (nazwisko i imię i inicjał)

Informacja
1. Znajdź kandydata, na którego chcesz zgłosować.
2. Postaw znak „X” w kratce wyłącznie przy nazwisku tego kandydata.
3. Jeżeli postawisz znak „X” przy nazwisku więcej niż jednego kandydata,
Twój głos będzie nieważny.
4. Znak „X” to co najmniej dwie linie przecinające się wewnątrz kratki.

pieczęć wyborczego komisji wyborczej

Głosowanie na kandydatów na radnych do rad w gminach pow. 20 000 mieszk. rad powiatów, rad dzielnic, sejmików województw

32

KARTA DO GŁOSOWANIA
w wyborach do Rady (nazwa gminy) w dniu

LISTY KANDYDATÓW NA RADNYCH

LISTA NR 1
01 02 03 04 05 06 07 08 09 10

LISTA NR 2
01 02 03 04 05 06 07 08 09 10

LISTA NR 3
01 02 03 04 05 06 07 08 09 10

LISTA NR 4
01 02 03 04 05 06 07 08 09 10

Informacja
1. Znajdź listę kandydatów, na którą chcesz zgłosować.
2. Postaw znak „X” w kratce przy nazwisku wybranego kandydata.
3. Jeżeli podasz znak „X” na więcej niż jednej liście kandydatów, Twój głos będzie nieważny.
4. Znak „X” to co najmniej dwie linie przecinające się wewnątrz kratki.

Lista nr 3 - unieważniona po wydruku kart

GŁOS NIEWAŻNY

Wyborca postawił znak X w obrębie kratki, w postaci, co najmniej dwóch przecinających się linii, przy nazwisku kandydata z listy nr 3.

Lista nr 3 została unieważniona po wydruku kart.

Głosowanie na kandydatów na wójta, gdy w wyborach kandyduje dwóch lub więcej kandydatów

35

○ ○ ○ ○ ○

KARTA DO GŁOSOWANIA
 w wyborach w dniu r.
 (nazwa organu wykonawczego i gminy/miasta)
 kandydaci na
 (wójta, burmistrza, prezydenta miasta)

01 AAAAAAAAAAAAAAAA BBBBBBBBBBBB 37
 (nazwisko i imię - imiona)
 zgłoszony/a przez: AAAAAAAAAAAAAAAA BBBBBBBBBBBB 45
 (skrót nazwy komisji wyborczej)

02
 (skrót nazwy komisji wyborczej)

03
 (nazwisko i imię - imiona)
 (skrót nazwy komisji wyborczej)

04
 (nazwisko i imię - imiona)
 (skrót nazwy komisji wyborczej)

05
 (nazwisko i imię - imiona)
 (skrót nazwy komisji wyborczej)

06
 (nazwisko i imię - imiona)
 (skrót nazwy komisji wyborczej)

07
 (nazwisko i imię - imiona)
 (skrót nazwy komisji wyborczej)

08
 (nazwisko i imię - imiona)
 (skrót nazwy komisji wyborczej)

09
 (nazwisko i imię - imiona)
 (skrót nazwy komisji wyborczej)

10
 (nazwisko i imię - imiona)
 (skrót nazwy komisji wyborczej)

11
 (nazwisko i imię - imiona)
 (skrót nazwy komisji wyborczej)

12
 (nazwisko i imię - imiona)
 (skrót nazwy komisji wyborczej)

13
 (nazwisko i imię - imiona)
 (skrót nazwy komisji wyborczej)

14
 (nazwisko i imię - imiona)
 (skrót nazwy komisji wyborczej)

15
 (nazwisko i imię - imiona)
 (skrót nazwy komisji wyborczej)

○ ○ ○ ○ ○
 (nazwisko i imię - imiona)
 (skrót nazwy komisji wyborczej)

Informacja
 1. Znajdź kandydata, na którego chcesz zagłosować.
 2. Postaw znak „X” w kratce wyłącznie przy nazwisku tego kandydata.
 3. Jeżeli postawisz znak „X” przy nazwisku więcej niż jednego kandydata, Twój głos będzie nieważny.
 4. Znak „X” to co najmniej dwie linie przecinające się wewnątrz kratki.

GŁOS NIEWAŻNY

Wyborca nie postawił znaku w postaci, co najmniej dwóch przecinających się linii, w miejscu na to przeznaczonym.

Głosowanie na kandydatów na wójta, gdy w wyborach kandyduje dwóch lub więcej kandydatów

36

GŁOS NIEWAŻNY

Wyborca postawił znak w postaci, co najmniej dwóch przecinających się linii, w miejscu na to przeznaczonym przy nazwisku więcej niż jednego kandydata.

KARTA DO GŁOSOWANIA

w wyborach w dniu f.
 kandydaci na
(nazwa organu wykonawczego i gminy/miasta)
(wójt, burmistrz, prezydent miasta)

01	<input type="checkbox"/>	AAAAAAAAAAAAAAAAAAAAA Bbbbbb37	<input type="checkbox"/>
		<small>(nazwisko i imię - imiona) (nazwa komisji wyborczej) (słot nazwy komisji wyborczej)</small>	
02	<input type="checkbox"/>	<input type="checkbox"/>
		<small>(nazwisko i imię - imiona) (słot nazwy komisji wyborczej)</small>	
03	<input type="checkbox"/>	<input type="checkbox"/>
		<small>(nazwisko i imię - imiona) (słot nazwy komisji wyborczej)</small>	
04	<input checked="" type="checkbox"/>	<input type="checkbox"/>
		<small>(nazwisko i imię - imiona) (słot nazwy komisji wyborczej)</small>	
05	<input type="checkbox"/>	<input type="checkbox"/>
		<small>(nazwisko i imię - imiona) (słot nazwy komisji wyborczej)</small>	
06	<input checked="" type="checkbox"/>	<input type="checkbox"/>
		<small>(nazwisko i imię - imiona) (słot nazwy komisji wyborczej)</small>	
07	<input type="checkbox"/>	<input type="checkbox"/>
		<small>(nazwisko i imię - imiona) (słot nazwy komisji wyborczej)</small>	
08	<input type="checkbox"/>	<input type="checkbox"/>
		<small>(nazwisko i imię - imiona) (słot nazwy komisji wyborczej)</small>	
09	<input type="checkbox"/>	<input type="checkbox"/>
		<small>(nazwisko i imię - imiona) (słot nazwy komisji wyborczej)</small>	
10	<input type="checkbox"/>	<input type="checkbox"/>
		<small>(nazwisko i imię - imiona) (słot nazwy komisji wyborczej)</small>	
11	<input type="checkbox"/>	<input type="checkbox"/>
		<small>(nazwisko i imię - imiona) (słot nazwy komisji wyborczej)</small>	
12	<input type="checkbox"/>	<input type="checkbox"/>
		<small>(nazwisko i imię - imiona) (słot nazwy komisji wyborczej)</small>	
13	<input type="checkbox"/>	<input type="checkbox"/>
		<small>(nazwisko i imię - imiona) (słot nazwy komisji wyborczej)</small>	
14	<input type="checkbox"/>	<input type="checkbox"/>
		<small>(nazwisko i imię - imiona) (słot nazwy komisji wyborczej)</small>	
15	<input type="checkbox"/>	<input type="checkbox"/>
		<small>(nazwisko i imię - imiona) (słot nazwy komisji wyborczej)</small>	

.....

.....

.....

Informacja

1. Znak kandydata, na którego chcesz zgłosować, postawisz znak „X” w kratce przy nazwisku.
2. Jeżeli postawisz znak „X” przy nazwisku więcej niż jednego kandydata, Twój głos będzie nieważny.
3. Znak „X” to co najmniej dwie przecinające się wewnątrz kratki.

Głosowanie na kandydatów na wójta, gdy w wyborach kandyduje dwóch lub więcej kandydatów

37

GŁOS WAŻNY

Wyborca postawił znak w postaci, co najmniej dwóch przecinających się linii, w miejscu na to przeznaczonym, tylko przy nazwisku jednego kandydata.

KARTA DO GŁOSOWANIA

w wyborach w dniu r.

kandydati na w dniu

(wojta, burmistrza, prezysiana miasta)

01 AAAAAAAAAAAAAAAAAA BBBBBBBBBBBB 37
(nazwisko i imię - imiona)
 zgłoszony/a przez: AAAAAAAAAAAAAAAAAA BBBBBBBBBBBB 45
(skróty nazwy komisji wyborczej)

02
(nazwisko i imię - imiona)
 zgłoszony/a przez:
(skróty nazwy komisji wyborczej)

03
(nazwisko i imię - imiona)
 zgłoszony/a przez:
(skróty nazwy komisji wyborczej)

04
(nazwisko i imię - imiona)
 zgłoszony/a przez:
(skróty nazwy komisji wyborczej)

05
(nazwisko i imię - imiona)
 zgłoszony/a przez:
(skróty nazwy komisji wyborczej)

06
(nazwisko i imię - imiona)
 zgłoszony/a przez:
(skróty nazwy komisji wyborczej)

07
(nazwisko i imię - imiona)
 zgłoszony/a przez:
(skróty nazwy komisji wyborczej)

08
(nazwisko i imię - imiona)
 zgłoszony/a przez:
(skróty nazwy komisji wyborczej)

09
(nazwisko i imię - imiona)
 zgłoszony/a przez:
(skróty nazwy komisji wyborczej)

10
(nazwisko i imię - imiona)
 zgłoszony/a przez:
(skróty nazwy komisji wyborczej)

11
(nazwisko i imię - imiona)
 zgłoszony/a przez:
(skróty nazwy komisji wyborczej)

12
(nazwisko i imię - imiona)
 zgłoszony/a przez:
(skróty nazwy komisji wyborczej)

13
(nazwisko i imię - imiona)
 zgłoszony/a przez:
(skróty nazwy komisji wyborczej)

14
(nazwisko i imię - imiona)
 zgłoszony/a przez:
(skróty nazwy komisji wyborczej)

15
(nazwisko i imię - imiona)
 zgłoszony/a przez:
(skróty nazwy komisji wyborczej)

przez komisję
komisji wyborczej

Informacja

- Znajdź kandydta, na którego chcesz zgłosować.
- Postaw znak „X” w kratce wyłącznie przy nazwisku tego kandydata.
- Jeżeli postawisz znak „X” przy nazwisku więcej niż jednego kandydata, Twój głos będzie nieważny.
- Znak „X” to co najmniej dwie linie przecinające się wewnątrz kratki.

Głosowanie na kandydatów na wójta, gdy w wyborach kandyduje tylko jeden kandydat

38

KARTA DO GŁOSOWANIA

w wyborach ○○○○
(nazwa organu wykonawczego i gminy/miasta)

w ponownym głosowaniu w dniu f.
Kandydat na
(wójta, burmistrza, prezydenta miasta)

zgłoszony/a przez AAAAAAAAAAAAAAAAAA BBBBBBBBBBBBBBB 45
(skrót nazwy komitetu wyborczego)

TAK
 NIE

AAAAAAAAAAAAAAAAAAAAAAAAA BBBBBBBBBBBBBBB 37
(nazwisko i imię - imiona)

pieczęć
terytorialnej
komisji
wyborczej

Informacja
1. Jeżeli chcesz zgłosować na kandydata, postaw znak „X” w kratce przy słowie „TAK”.
2. Jeżeli nie chcesz zgłosować na kandydata, postaw znak „X” w kratce przy słowie „NIE”.
3. Jeżeli postawisz znak „X” w obu kratkach albo nie postawisz znaku „X” w żadnej kratce, Twój głos będzie nieważny.
4. Znak „X” to co najmniej dwie linie przecinające się wewnątrz kratki.

GŁOS WAŻNY

Wyborca postawił znak w postaci, co najmniej dwóch przecinających się linii, w miejscu na to przeznaczonym, wybierając tylko jedną z opcji udzielenia swojego głosu.

Głosowanie na kandydatów na wójta, gdy w wyborach kandyduje tylko jeden kandydat

39

KARTA DO GŁOSOWANIA



w wyborach
(nazwa organu wykonawczego i gminy/miasta)

w ponownym głosowaniu w dniu r.

Kandydat na
(wójta, burmistrza, prezydenta miasta)

zgłoszony/a przez AAAAAAAAAAAAAAAAAAAAAA BbbbbbBB 45
(skrót nazwy komitetu wyborczego)

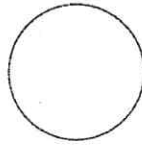
TAK

NIE

AAAAAAAAAAAAAAAAAAAA BbbbbbBB 37
(nazwisko i imię - imiona)

Informacja

- Jeżeli chcesz zagłosować na kandydata, postaw znak „X” w kratce przy słowie „TAK”.
- Jeżeli nie chcesz zagłosować na kandydata, postaw znak „X” w kratce przy słowie „NIE”.
- Jeżeli postawisz znak „X” w obu kratkach albo nie postawisz znaku „X” w żadnej kratce, Twój głos będzie nieważny.
- Znak „X” to co najmniej dwie linie przecinające się wewnątrz kratki.



GŁOS NIEWAŻNY

Wyborca postawił znak w postaci, co najmniej dwóch przecinających się linii, w miejscu na to przeznaczonym, wybierając dwie opcje udzielenia swojego głosu.



Krajowe
Biuro
Wyborcze

Głosowanie na kandydatów na wójta, gdy w wyborach kandyduje tylko jeden kandydat

40

KARTA DO GŁOSOWANIA

w wyborach
(nazwa organu wykonawczego i gminy/miasta)

w ponownym głosowaniu w dniu r.

Kandydat na
(wójta, burmistrza, prezydenta miasta)

zgłoszony/a przez AAAAAAAAAAAAAAAAAA Bbbbbb (skrót nazwy komitetu wyborczego)

TAK

NIE

AAAAAAAAAAAAAAAAAAAAAAAA (nazwisko i imię - imiona)

pieczęć terytorialnej komisji wyborczej

Informacja

1. Jeżeli chcesz zgłaszać na kandydata, postaw znak „X” w kratce przy słowie „TAK”.
2. Jeżeli nie chcesz zgłaszać na kandydata, postaw znak „X” w kratce przy słowie „NIE”.
3. Jeżeli postawisz znak „X” w obu kratkach albo nie postawisz znaku „X” w żadnej kratce, Twój głos będzie nieważny.
4. Znak „X” to co najmniej dwie linie przecinające się wewnątrz kratki.

GŁOS NIEWAŻNY

Wyborca postawił znak w postaci:

- dwóch przecinających się linii w miejscu na to przeznaczonym, przy opcji TAK,
- co najmniej dwóch przecinających się linii w miejscu na to przeznaczonym, przy opcji NIE.



DEFINICJA ZNAKU „X”

41

Art. 5 ust. 12 Kodeksu wyborczego

Ilekroć w kodeksie jest mowa o:

znaku „X”

- **rozumie się przez to co najmniej dwie linie, które przecinają się w obrębie kratki.**



DEFINICJA ZNAKU „X”

42

Do stwierdzenia, czy głos oddany na karcie do głosowania jest głosem ważnym, czy też głosem nieważnym, uprawniona jest **tylko obwodowa komisja wyborcza ds. ustalenia wyników głosowania w obwodzie.**

Nie ma możliwości występowania z pytaniami w tym zakresie do innych podmiotów, w tym do komisarza wyborczego, urzędnika wyborczego, czy delegatury KBW.



**Dziękujemy Państwu
za uwagę**



**Krajowe
Biuro
Wyborcze**

